shelf GROUP

СТАЦИОНАРНЫЕ АРХИВНЫЕ СТЕЛЛАЖИ

Техническая информация

Технические данные - стр. 3
Основные элементы - стр. 4
Порядок сборки - стр. 6
Комплектация - стр. 7
Правила эксплуатации - стр. 7
Гарантии - стр. 7

АРХИВНЫЕ СТАЦИОНАРНЫЕ СТЕЛЛАЖИ

Архивные стационарные стеллажи – это сборно-разборная конструкция, состоящая из вертикальных перфорированных стоек и горизонтальных полок, которые собирают из отдельных секций в одну или несколько стеллажных линий нужной длины. Легко и быстро монтируется, удобная и прочная в эксплуатации. Плюсы – высокая прочность, небольшая цена.

ТЕХНИЧЕСКИЕ ХАРАКТЕРИСТИКИ стационарных архивных стеллажей:

Область применения	не ограничена
Нагрузка на полку	до 125 кг*
Нагрузка на секцию	до 750 кг
Высота стеллажей	от 1 000 мм до 3 000 мм
Ширина стеллажей	от 700 мм до 1 500 мм
Глубина стеллажей	от 300 мм до 800 мм
Шаг крепления полок	25 мм
Тип покрытия	полимерно-порошковое RAL 7035
Материал стоек	сталь 1,2 мм или 1,5 мм
Материал полок	листовая холоднокатаная стали 0,7 мм

*допустимая нагрузка на полки длиной: 1200мм - не более 100кг; 1500мм - не более 80 кг.

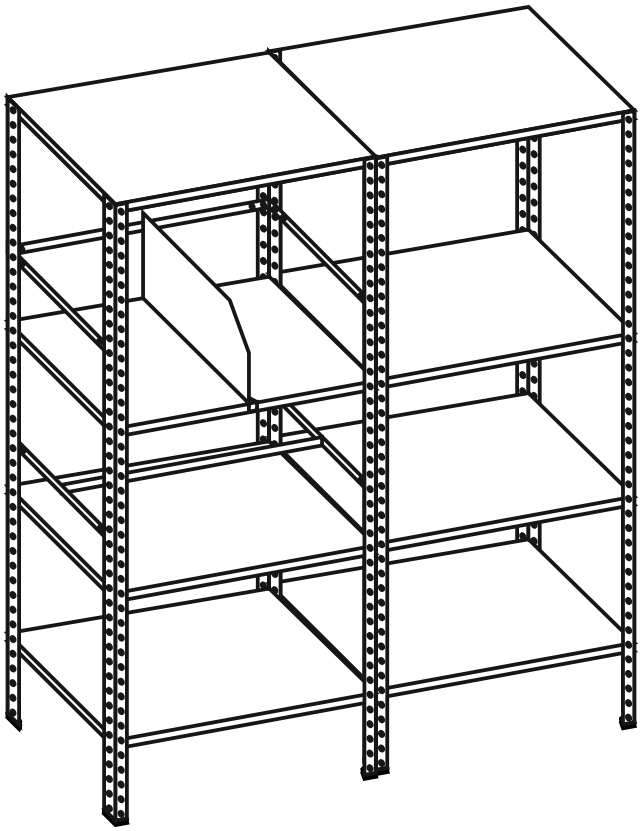

ОСНОВНЫМИ ПРЕИМУЩЕСТВАМИ СТАЦИОНАРНЫХ АРХИВНЫХ СТЕЛЛАЖЕЙ ЯВЛЯЮТСЯ:

- Невысокая цена
- Простота монтажа, не требующая применения специального инструмента
- Легкий доступ к любой из секций стеллажа
- Возможность организации эффективной системы хранения
- Способность интегрировать любые другие виды стеллажей для хранения, например, документов нестандартных размеров
- Регулировка по ширине, глубине полок и высоте межполочного пространства, в зависимости от нужд

ОСНОВНЫЕ ЭЛЕМЕНТЫ

Архивные стационарные стеллажи могут комплектоваться следующими элементами:

- стойки стеллажные
- полки стеллажные
- боковые стенки
- задние стенки
- делители
- ограничители
- продольные разделители
- уголки
- переходники
- подпятники пластмассовые
- подпятники пластмассовые регулируемые
- комплекты резьбового крепежа

Стеллажи архивные и комплектующие для них изготовлены с учетом действующих стандартов и отличаются высоким качеством. На наши изделия мы предоставляем гарантию изготовителя.

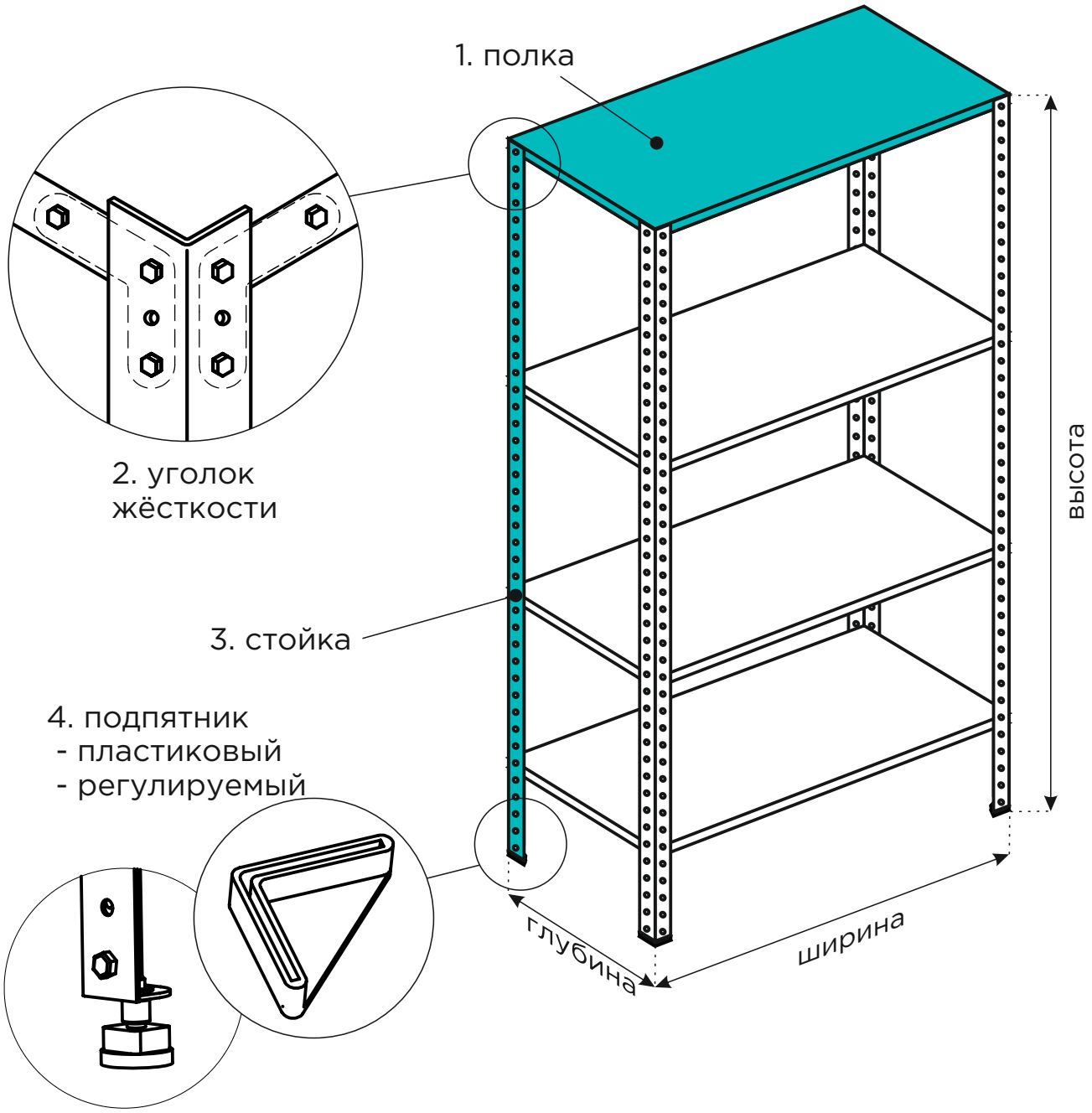

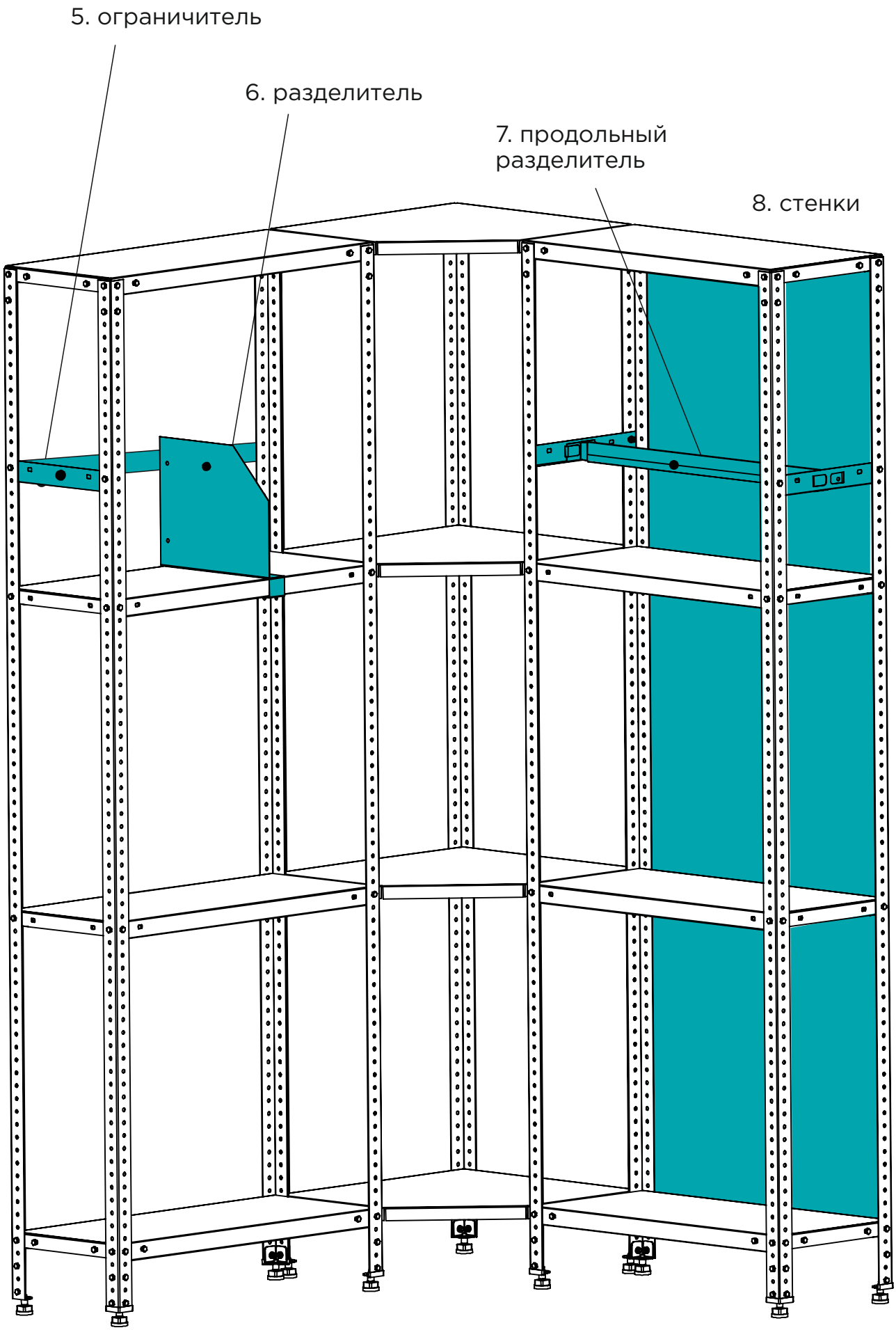
5. ограничитель
6. разделитель
7. продольный разделитель
8. стенки

ПОРЯДОК СБОРКИ

1. На ровную горизонтальную поверхность положить параллельно две стойки и на них, через усиливающие уголки, закрепить нижнюю и верхнюю полки (вертикально). Полки необходимо располагать таким образом, чтобы после приведения стеллажа в вертикальное положение, лицевая (гладкая, без ребра жесткости) сторона каждой полки была обращена вверх. Для обеспечения максимальной жесткости конструкции, нижнюю полку необходимо закреплять на уровне четвертого отверстия от нижнего торца стойки, а верхнюю полку - на уровне первого отверстия от верхнего торца стойки. Расстояние между остальными полками определяется самостоятельно. **Усиливающие уголки устанавливаются на верхнюю и нижнюю полку с внутренней стороны. Остальные полки крепятся без уголков.**

2. Сверху на полки аналогичным способом закрепить остальные две стойки.
3. На нижние торцы стоек прикрепить подпятники.
4. Стеллаж поднять в вертикальное положение и установить на ровную поверхность.
5. С помощью отвеса или уровня добиться строго вертикального положения стоек.
6. С помощью гаечного ключа или шуруповерта затянуть все соединения.

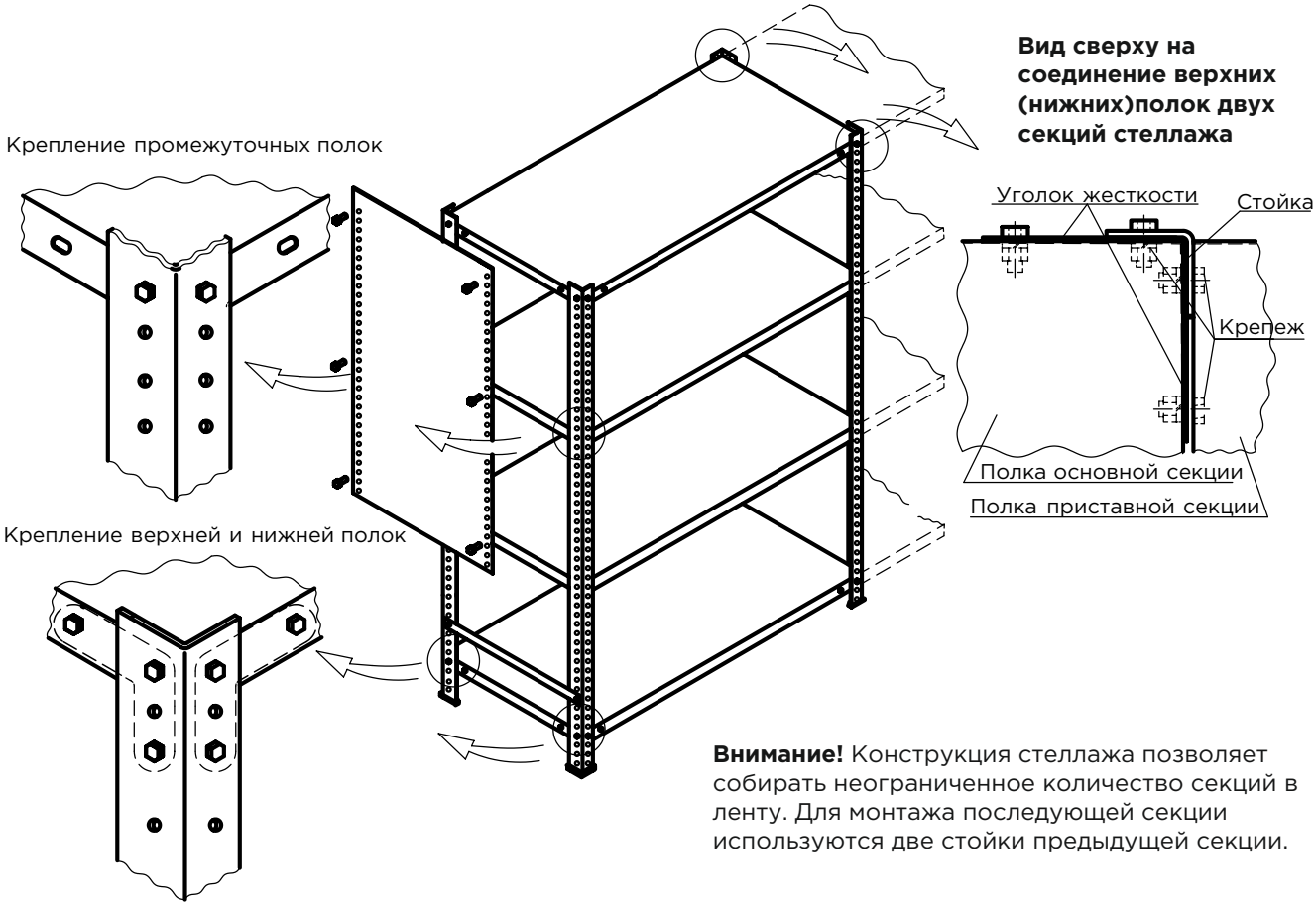

Внимание! Конструкция стеллажа позволяет собирать неограниченное количество секций в ленту. Для монтажа последующей секции используются две стойки предыдущей секции.

Примечание:
1) Затяжка болтов должна исключать неплотные соединения элементов стеллажа и их взаимное перемещение;
2) Допустимая нагрузка на стойку – 190 кг. При соединении стеллажей в линию на общих стойках допустимая нагрузка на полку уменьшается. Рассчитывается так. Допустим, 2 стеллажа на общих стойках с 5 полками каждый. Комплект поставки: 6 стоек , 10 полок + 24 уголка + комплект крепежа. Нагрузка на стойку – 190 кг, на весь стеллаж – 190*6=1140 кг, т.е на 1 полку 1140/10=114кг.
3) Регулировка стоек по высоте производится с помощью подпятника пластмассового регулируемого в диапазоне от 1 до 20 мм;
4) При установки стеллажа с пластиковыми нерегулируемыми подпятниками отклонение пола от горизонтали должно быть не более 2 мм на метр длины во всех направлениях. В остальных случаях используется рег. подпятник но при отклонение пола от горизонтали не более 10 мм на метр длины во всех направлениях.

КОМПЛЕКТАЦИЯ ЭЛЕМЕНТОВ СТЕЛЛАЖА

- В комплект поставки 1 стойки входит - 4 уголка жёсткости, болт М6х12 - 8 шт.(0,036 кг); гайка М6 - 8 шт.(0,018 кг.);
- В комплект поставки 1 полки входит - болт М6х12 - 8 шт.(0,036 кг); гайка М6 - 8 шт.(0,018 кг.);

Крепежными изделиями комплектуются:

- продольный разделитель: болт М6х12 - 4 шт.(0,018 кг); гайка М6 - 4 шт. (0,009 кг.);
- ограничитель: болт М6х12 - 2 шт. (0,009 кг); гайка М6 - 2 шт. (0,0045 кг);
- регулируемый подпятник: болт М6х12 - 2 шт. (0,009 кг); гайка М6 - 2 шт. (0,0045 кг);
- боковая стенка: болт М6х12 - 2 шт. (0,009 кг); гайка М6 - 2 шт. (0,0045 кг);
- переходник: болт М6х12 - 8 шт. (0,036 кг); гайка М6 - 8 шт. (0,017 кг);

ВНИМАНИЕ: Допустимая нагрузка на 1 стойку - не более 190 кг, т.е. допустимая нагрузка на секцию стеллажа из 4-х стоек - 750 кг, но при этом нагрузка на 1 полку не должна превышать 125 кг, при этом нагрузка должна быть равномерно распределенной. Усиливающий уголок устанавливается внутрь полки и крепится к стойке через полку.

ПРАВИЛА ТРАНСПОРТИРОВКИ И ЭКСПЛУАТАЦИИ

- Стеллажи эксплуатируются в жилых, офисных и подсобных помещениях;
- Помещение хранения и эксплуатации должны быть крытыми проветриваемым или иметь принудительную вентиляцию;
- Стеллажи должны хранится в местах защищенных от прямого нагрева, попадания воды, пара,кислоты, щелочей других химикатов и загрязнений;
- При транспортировке запрещается ударять стеллажи друг о друга, о борта транспортного средства и другие твердые предметы, наступать и наезжать на упакованную продукцию, перевозить продукцию в транспортных средствах не приспособленных и не подготовленных для перевозки.

ГАРАНТИЙНЫЕ ОБЯЗАТЕЛЬСТВА

Срок гарантийного обслуживания 12 месяцев со дня реализации, при условии соблюдения пользователем требований «Правил Транспортировки и Эксплуатации», а также рекомендуемой нагрузки.

Мы работаем в каждом уголке России, а так же за ее пределами

Центральный офис в г. Казань

420032, Казань, Гладилова, д.35
+7 843 202-36-37, +7 (843) 239-45-45
info@shelf-rf.ru
montazh@shelf-rf.ru

Москва
+7 499 704-39-49

Санкт-Петербург
+7 812 458-05-74

Самара
+7 846 229-53-54

Нижний Новгород
+7 831 261-32-35

Екатеринбург
+7 343 226-02-38

ГАРАНТИЯ ЛУЧШЕЙ ЦЕНЫ!

В СЛУЧАЕ, ЕСЛИ ВАМ ПОСТУПИЛО БОЛЕЕ НИЗКОЕ ЦЕНОВОЕ ПРЕДЛОЖЕНИЕ, НА АНАЛОГИЧНЫЙ ПЕРЕЧЕНЬ ОКАЗЫВАЕМЫХ РАБОТ И УСЛУГ, И ВЫ ГОТОВЫ ЭТО ПОДТВЕРДИТЬ, ТО МЫ НЕ СОМНЕВАЕМСЯ, ЧТО СМОЖЕМ ПРЕДЛОЖИТЬ ВАМ ЕЩЕ БОЛЕЕ ВЫГОДНЫЕ УСЛОВИЯ!

ЛУЧШЕЕ КАЧЕСТВО ЗА ЛУЧШУЮ ЦЕНУ!

8 800 250-23-53
Звонок по России бесплатный